

# 経済政策論 A

—日本経済の概観—

山田知明

明治大学

2021 年度講義スライド (2)



# 日本経済の様々な局面

## 1. 戦後復興期

- 1956年『経済白書』：もはや戦後ではない
- 1960年：所得倍増計画 (池田勇人内閣)

## 2. 高度経済成長

- 1964年：OECD加盟、東京オリンピック
- 1971年：ニクソンショック
- 公害などの問題も発生

# 日本経済の様々な局面 (続き)

## 4. 第1次・第2次石油危機

- スタグフレーション
- 実はスタグフレーションの発生はマクロ経済学の考え方も変えた

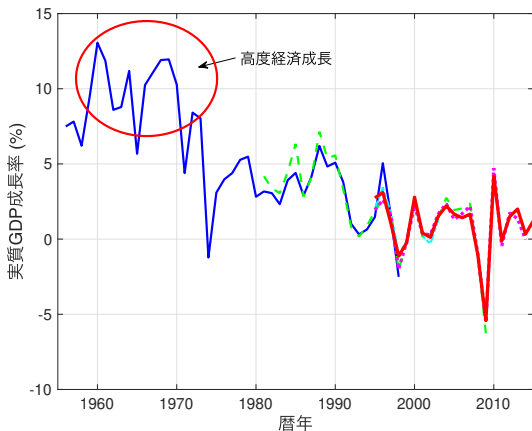
## 5. 円高不況 → バブル景気

- 日米貿易摩擦
- 1985年：プラザ合意
- そもそも**バブル**って何?
  - 株価・地価のファンダメンタルズ
- 映画「バブルへGO!!」

## 6. バブル崩壊から失われた10(20)年へ

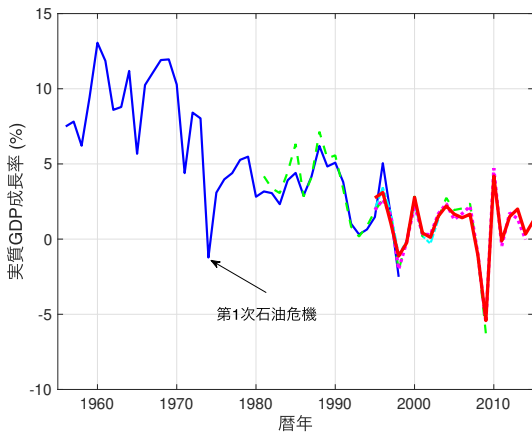
- 不良債権、銀行危機、東アジア通貨危機、構造改革 etc.

# 高度経済成長



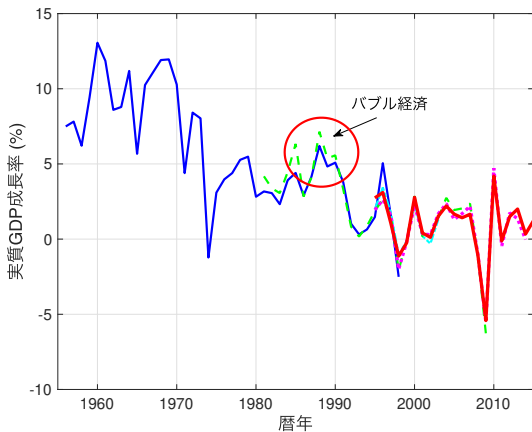
内閣府「国民経済計算」より作成

# 第1次石油危機



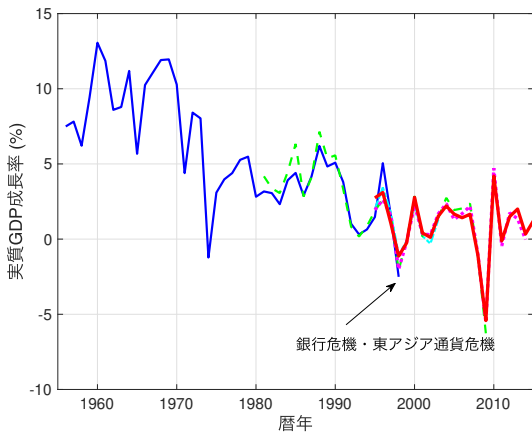
内閣府「国民経済計算」より作成

# バブル経済



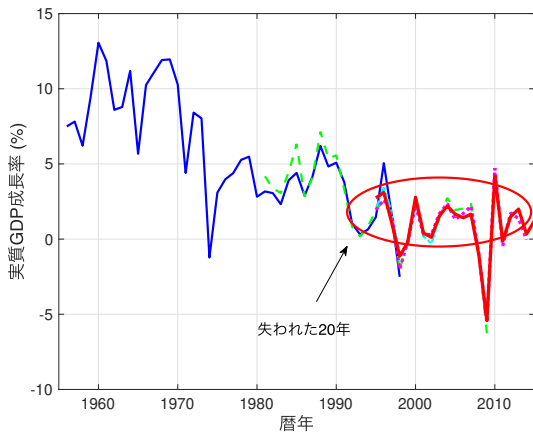
内閣府「国民経済計算」より作成

# 銀行危機・東アジア通貨危機



内閣府「国民経済計算」より作成

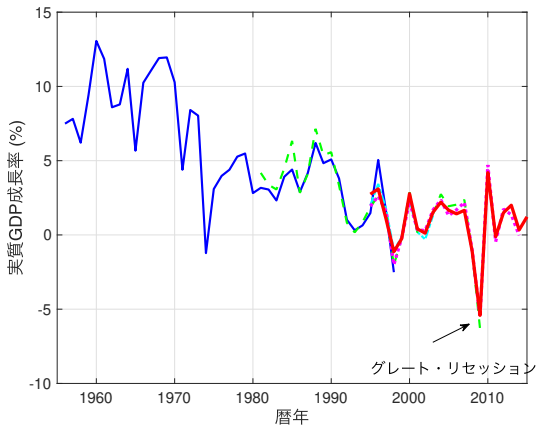
# 失われた20年



内閣府「国民経済計算」より作成



# 世界金融危機



内閣府「国民経済計算」より作成

# 景気循環日付

循環	谷	山	谷
第1循環		1951年6月	1951年10月
第2循環	1951年10月	1954年1月	1954年11月
第3循環	1954年11月	1957年6月	1958年6月
第4循環	1958年6月	1961年12月	1962年10月
第5循環	1962年10月	1964年10月	1965年10月
第6循環	1965年10月	1970年2月	1971年12月
第7循環	1971年12月	1973年11月	1975年3月

景気循環日付 : [http:](http://www.esri.cao.go.jp/jp/stat/di/150724hiduke.html)

[//www.esri.cao.go.jp/jp/stat/di/150724hiduke.html](http://www.esri.cao.go.jp/jp/stat/di/150724hiduke.html)

# 景気循環日付 (続き)

循環	谷	山	谷
第 8 循環	1975 年 3 月	1977 年 1 月	1977 年 10 月
第 9 循環	1977 年 10 月	1980 年 2 月	1983 年 2 月
第 10 循環	1983 年 2 月	1985 年 6 月	1986 年 11 月
第 11 循環	1986 年 11 月	1991 年 2 月	1993 年 10 月
第 12 循環	1993 年 10 月	1997 年 5 月	1999 年 1 月
第 13 循環	1999 年 1 月	2000 年 11 月	2002 年 1 月
第 14 循環	2002 年 1 月	2008 年 2 月	2009 年 3 月
第 15 循環	2009 年 3 月	2012 年 3 月	2012 年 11 月

景気循環日付 : [http:](http://www.esri.cao.go.jp/jp/stat/di/150724hiduke.html)

[//www.esri.cao.go.jp/jp/stat/di/150724hiduke.html](http://www.esri.cao.go.jp/jp/stat/di/150724hiduke.html)